

DOSSIER D'ACTIVITES

NEERLANDAIS

Voici quelques activités à imprimer, pour entraîner le savoir écrire.

Cependant, je tiens à rappeler que le savoir écrire en néerlandais, en primaire, est très limité, peu travaillé et n'est pas évalué.

Il est donc préférable, quand cela est possible, de rester en contact avec le néerlandais en consultant le Padlet créé pour votre classe :

<https://padlet.com/gladysenclasse/neerlandais>

Ce Padlet est **quotidiennement** enrichi de nouvelles propositions d'activités ludiques, afin de rester en contact avec le néerlandais. (Jeux, vidéos, chansons, exercices en ligne, recettes, bricolages...) Son accès est simple et possible depuis un ordinateur, une tablette, un Smartphone... Amusez-vous bien ! 😊

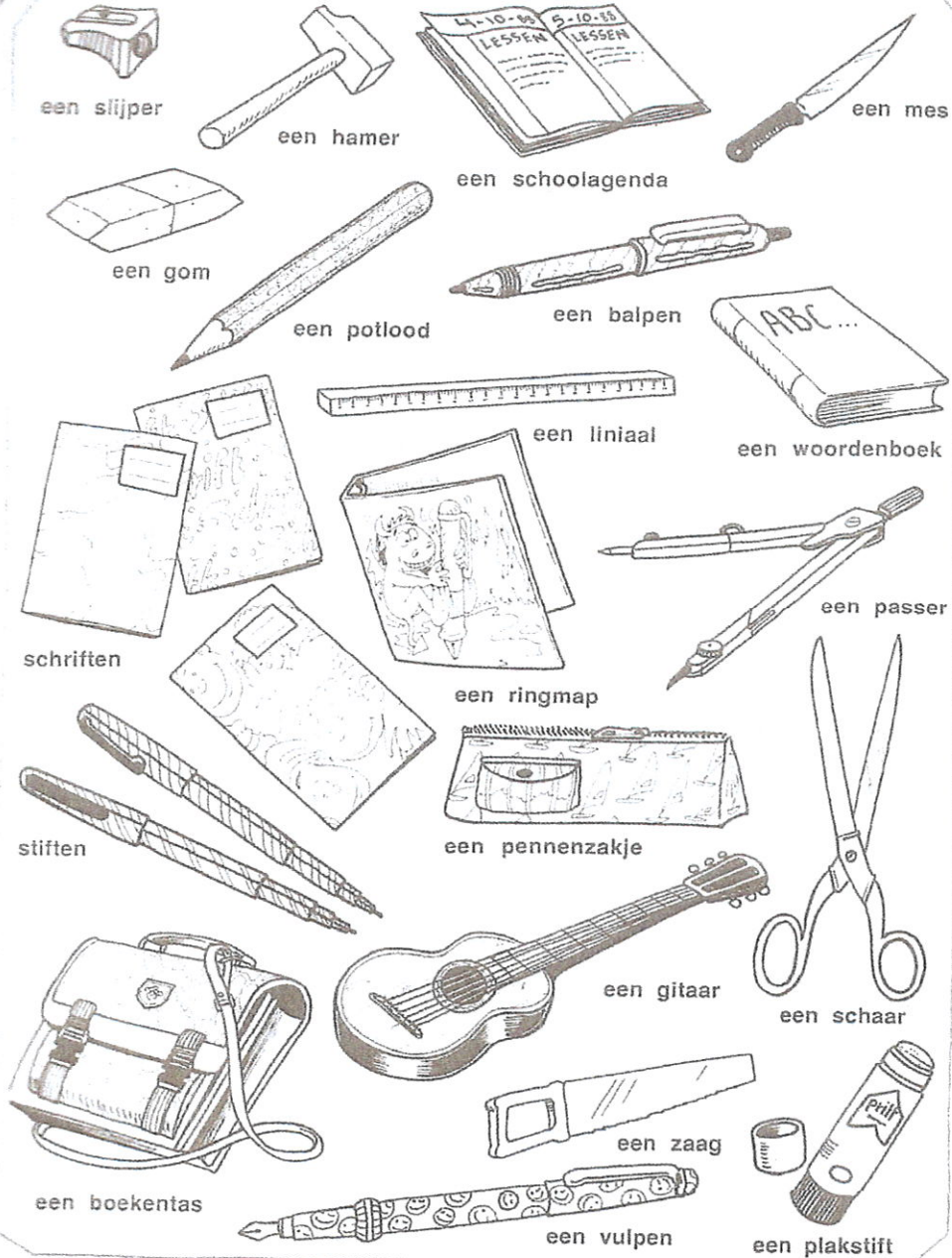
Prenez bien soin de vous !

A bientôt,

Madame Gladys

Observe ce matériel !

Wat neem je mee naar school ?



Complète avec 1) ce que tu as dans ton cartable.

2) ce que tu n'as pas.

Wat neem je mee naar school?

1) Wat heb je in je boekentas?


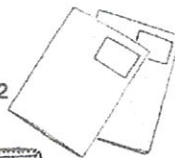


.....
.....
.....
.....
.....

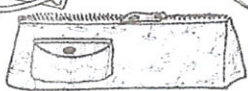


2) Wat niet?



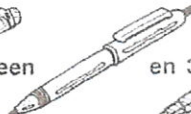
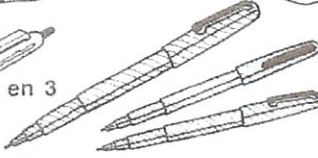
.....
.....
.....
.....

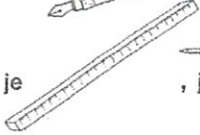
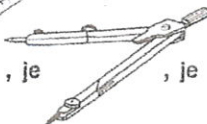

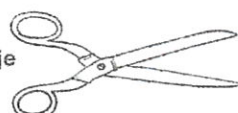


Ecris les mots sous les dessins.

In je  moet je 2  , een  en een  hebben.

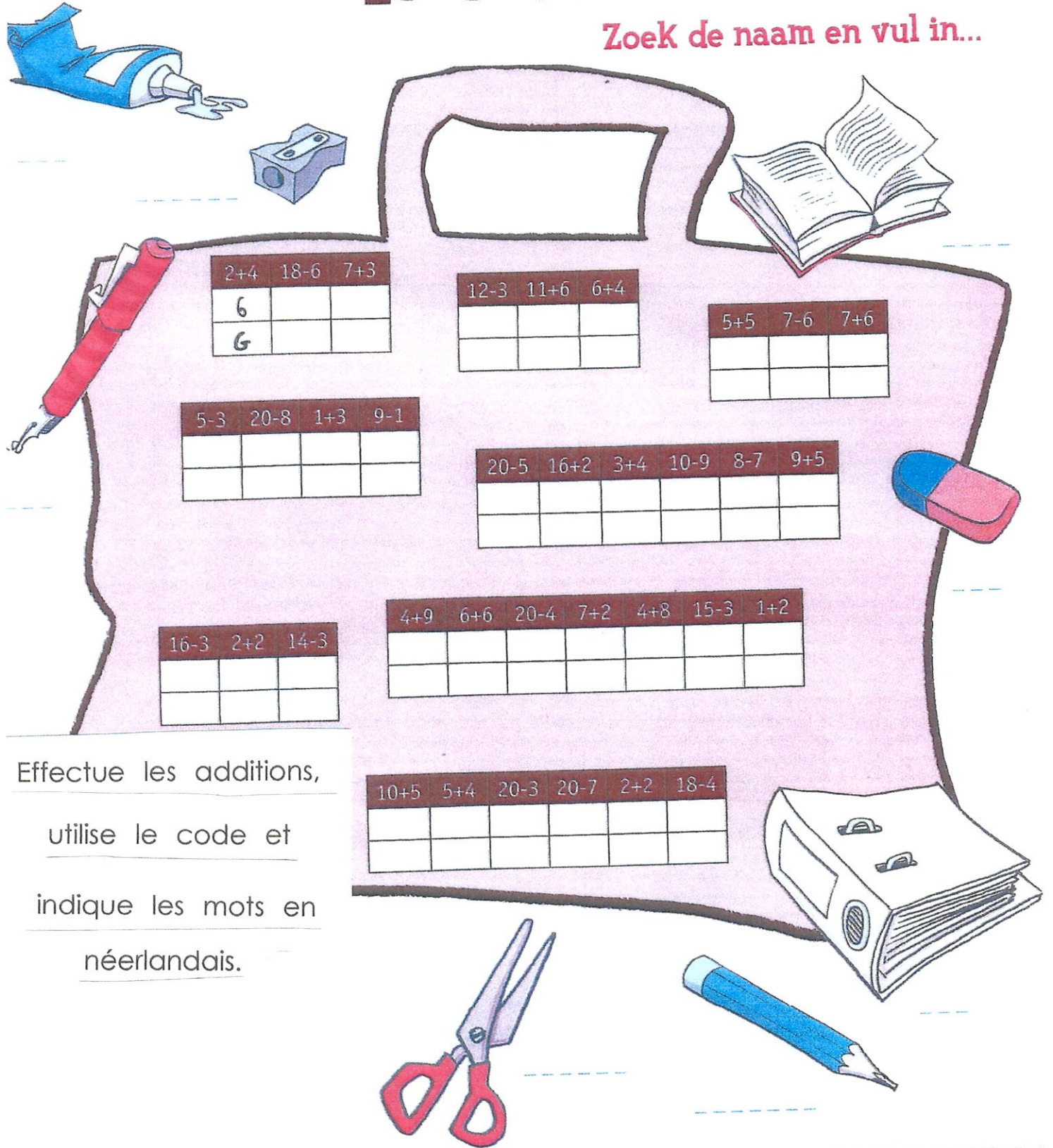
In je  moet je een  , een  ,

een  , een  , een  en 3  hebben.

Vergeet je  , je  , je  en je  niet!

Wat heb ik in mijn boekentas?

Zoek de naam en vul in...



2+4	18-6	7+3
6		
G		

12-3	11+6	6+4

5+5	7-6	7+6

5-3	20-8	1+3	9-1

20-5	16+2	3+4	10-9	8-7	9+5

16-3	2+2	14-3

4+9	6+6	20-4	7+2	4+8	15-3	1+2


10+5	5+4	20-3	20-7	2+2	18-4

Effectue les additions,
utilise le code et
indique les mots en
néerlandais.

- 1=A 2=B 3=D 4=E 5=F 6=G 7=H 8=K 9=L 10=M 11=N 12=O
13=P 14=R 15=S 16=T 17=IJ 18=C

Wat vragen ze?

De leerlingen
zijn in de klas



Vul de tekstballonnen in:

Qui dit quoi ? Recopie les phrases au bon endroit.

- Mag ik drinken?
- Mag ik het bord afvegen?
- Mag ik je potlood?
- Mag ik het raam opendoen?

- Mag ik een zakdoek?
- Mag ik de schriften uitdelen?
- Mag ik naar het toilet, alstublieft?
- Mag ik de bladen ophalen?

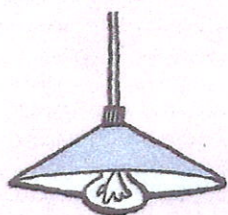


In de klas

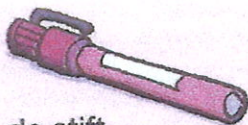
Mias

Complète la grille en replaçant les mots dans la grille.


N'indique pas les déterminants.




het licht



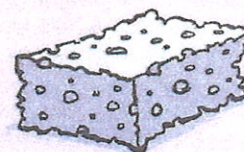
de stift



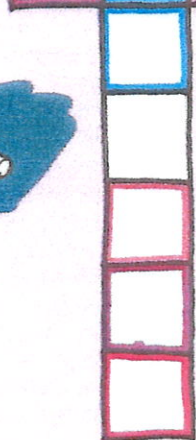
de tafel





de deur



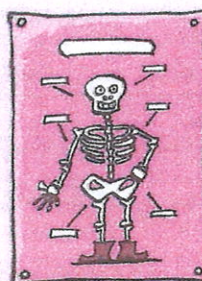
de spons



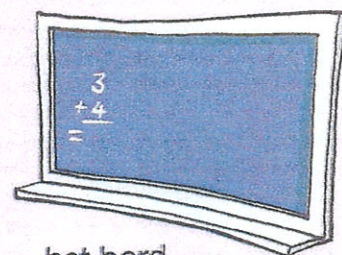
het krijt




de stoel




de poster




het bord



het raam



de schoolagenda













de kast

Relie les fêtes au dessin et à la date.

Deze feestdagen en evenementen moeten zeker op je kalender. Maar ken je ook hun datum?

Verbind het evenement, de datum en de tekening die erbij hoort

Nieuwjaar ●	●  ●	● 6 december
Moederdag ●	●  ●	● 1 januari
Pasen ●	●  ●	● 21 juli
Kerstmis ●	●  ●	● juli en augustus
Vaderdag ●	●  ●	● 1 november
Sinterklaas ●	●  ●	● 25 december
Halloween ●	●  ●	● 5 april
Nationale feestdag ●	●  ●	● 14 juni
Zomervakantie ●	●  ●	● 10 mei
Allerheiligen ●	●  ●	● 31 oktober

UIT MIJN FOTOALBUM

Extrait de mon album photos

Cet album te livre plein d'infos...



Ces trois enfants disent qu'il s'agit de leur album... mais qui a raison?
Colorie le visage du propriétaire de l'album.



Ik ben Koen.

Ik heb een kanarie.
Ik heb een kat.
Mijn zus heet Hilde.
Mama is garagehoudster.
Mijn papa is postbode.



Ik ben Annemie.

Mijn broer is zes maanden.
Mama is 33 jaar.
Ik heb geen vogel.
Mijn kat heet Lulu.
Papa is postbode.



Ik ben Wim.

Onze kat heet Poes.
Mijn broertje is een baby.
De naam van mijn zus is Sarah.
Mijn papa is garagehouder.
Mijn kanarie zit in zijn kooi.

Complète à présent ces quelques phrases à l'aide
d'informations te concernant.



Dessine-toi!

Mijn naam is


Mijn mama heet

Mijn papa heet

Mijn zus(sen) heet (heten)

Mijn broer(s) heet (heten)

Jaap stelt zijn familie voor



Kijk, Nina!
Dit is mijn familie...

Replace les 4 phrases au bon endroit sur l'arbre.

Vul de stamboom aan met:

- Mijn zus Anja
- Mijn opa Jan
- Mijn neef Thomas
- Mijn tante Anneke

Complète le texte avec les mots dans l'arbre.

Kijk Nina ! Dit is mijn familie...

Ik heb één broer en één zus. Mijn _____ heet Maarten en mijn _____

_____ heet Anja. Dat is mijn _____, Frank en dat is mijn _____,

Marlies. Mijn _____ heet Adriaan. Mijn _____ heet Anneke.

Oh ja ! Hier is mijn _____, Thomas en hier is mijn _____ Lies.

Mijn grootouders zijn heel leuk : _____ Jan is zeer grappig en _____

Joke is heel lief.

HET JAAR ROND!

Toute une année durant!

Ce paysage se transforme tout au long de l'année.


Colorie ces quatre dessins selon les indications suivantes.



l = zwart
o = blauw
a = oranje
ll = grijs

* = groen
j = geel
+ = bruin
. = rood

/ = wit
++ = paars
= roze



Ecris le nom de la saison illustrée par chaque dessin. Choisis parmi



DE WINTER - DE HERFST - DE ZOMER - DE LENTE

TEKENING 1

TEKENING 2

TEKENING 3

TEKENING 4

De

De

De

De

Retrouve les 10 mots cachés dans la grille.

X	O	H	D	N	W	P	V	G	D	F	W	M	A	Y
H	G	R	S	A	T	O	V	G	V	V	O	D	B	G
W	S	A	K	H	K	J	I	J	S	R	O	G	A	O
Q	S	R	D	A	F	S	L	O	G	S	H	D	E	D
U	X	M	O	N	T	Q	T	E	I	J	S	V	Y	O
W	E	A	V	E	O	A	N	T	A	N	A	D	B	N
G	W	T	R	A	W	Z	V	R	I	J	D	A	G	D
U	W	E	T	A	N	O	G	D	U	X	K	P	C	E
U	N	B	P	F	M	D	E	A	V	E	U	C	D	R
A	J	P	W	F	A	T	A	N	D	H	V	A	I	D
P	W	U	W	D	A	X	I	A	S	R	G	G	G	A
Y	X	G	P	X	N	M	F	A	G	D	E	O	P	G
D	F	Q	Q	G	D	V	M	F	X	B	A	T	N	J
D	N	E	C	N	A	B	D	W	Y	A	U	G	A	D
E	Q	X	I	U	G	M	T	S	A	R	R	J	C	Z

1. DONDERDAG

3. GISTEREN

5. DINSDAG

7. MAANDAG

9. MORGEN

2. WOENSDAG

4. ZATERDAG

6. VRIJDAG

8. VANDAAG


10. ZONDAG

OP ZOEK NAAR DE DAGEN EN DE MAANDEN

A la recherche des jours et des mois

A vos calendriers!

Entoure, dans la grille de mots mêlés, le nom des 7 jours de la semaine et des 12 mois de l'année.



F	I	G	H	G	S	D	P	M	X	E	V	A	D	Z
A	E	R	E	B	M	E	T	P	E	S	K	U	I	W
Y	G	B	I	M	Y	J	D	A	R	J	G	G	N	C
M	A	B	R	E	A	G	G	E	V	C	A	U	S	L
V	D	R	F	U	M	A	B	S	Q	Q	O	S	D	H
F	R	I	H	P	A	M	R	R	M	A	G	T	A	P
O	E	L	G	B	E	R	G	T	E	A	B	U	G	I
Y	D	U	X	C	O	G	I	A	D	B	R	S	R	Y
Z	N	J	E	T	V	O	A	R	D	E	O	A	T	L
F	O	D	C	G	R	R	E	D	B	S	U	T	R	Y
X	D	O	C	O	A	T	I	M	N	N	N	P	K	E
L	I	R	P	A	A	D	E	J	A	A	Q	E	D	O
J	U	N	I	Z	P	V	N	J	D	K	A	P	O	N
S	A	S	I	Z	O	O	O	T	A	H	M	J	W	
A	V	X	D	N	E	E	S	L	Z	J	G	N	A	Q

Recopie, dans l'ordre, le nom des jours et des mois.

maanden



1.
2.
3.
4.
5.
6.
7.
8.
9.
10.
11.
12.

dagen

1.
2.
3.
4.
5.
6.
7.

WAT EEN SLANG!

Quel serpent!

Inscris toute une série de mots dans ce serpent. Mais attention, pas n'importe comment! Tes mots doivent se composer de 3 lettres au minimum. La dernière lettre de ton mot doit être la première lettre du mot suivant! Combien de mots vas-tu pouvoir aligner? Dix, vingt, trente? Prouve que tu es un(e) champion(ne)!

