


Prénom : _____

4^e

Contrat n° 28

COMPLET et **SIGNÉ**



Lundi	Mardi	Mercredi	Jeudi	Vendredi	Samedi Dimanche	+ relire et faire signer
n°	n°	n°	n°	n°	n°	

Lorsque tu as terminé ton devoir, tu le présentes à tes parents qui **vérifient** s'il est complet, soigné et qui le **signent**.

1) Transforme ou ajoute pour arriver à l'heure suivante.

1h 13 min = min

1h 24 min = min

1h 32 min = min

1h 18 min = min

1h 42 min = min

2h 10 min = min

2h 25 min = min

3h 04 min = min

3h 30 min = min

4h 15 min = min

70 min = hmin

85 min = hmin

98 min = hmin

129 min = hmin

145 min = hmin

160 min = hmin

185 min = hmin

200 min = hmin

250 min = hmin

300 min = hmin

8h35 + min = 9h

7h05 min = 8h

6h33 + min = 7h

14h29 + min = 15h

16h18 + min = 17h

17h25 + min = 18h

22h12 + min = 23h

17h42 + min = 18h

23h56 + min = 00h

2h08 + min = 3h

2) Remplace l'adjectif par un autre de ton choix.

Cette robe bleue te va bien. ☞ _____

Cet adorable chaton grandit vite. ☞ _____

Le vieux monsieur est assis sur un banc. ☞ _____

Tu as deux crayons neufs dans ton plumier. ☞ _____

Une magnifique voiture s'arrêta devant la maison. ☞ _____

3) Calcule le temps mis par ces différents coureurs. Ecris l'opération.

Eddy	10h05	11h15	
Bernard	9h55h	10h50	
Jean	10h10	11H15	
Olivier	10h15	11h40	
Tom	9h30	11h05	
Gabriel	10h30	11h55	

4) Lis et réponds à la question.

Le train devait passer à 15h27. Il avait 13 minutes de retard.
A quelle heure est-il
passé ? _____

Dimitri se rend à la salle de gymnastique. Il arrive à 18h30 et en ressort à
19h50.
Combien de temps est-il resté ? _____

Sarah va promener son chien dans les bois. Elle part à 14h10 et revient 3/4h
plus tard.
Quelle heure indique sa montre ? _____

5) Ecris la nature des mots soulignés : verbe conjugué + temps et personne , infinitif , participe passé , déterminant , nom commun + genre et nombre , nom propre , adjectif , pronom .

1. Emilie court après le singe ; cependant, il n'a plus son crayon magique.
2. Guillaume est un personnage très intéressant.
3. J'ai bien aimé quand elle s'est battue et lorsqu'elle a appris le rock.
4. L'auteur a de très bonnes idées et elle fait de très beaux dessins.
5. Les prénoms du Moyen Age sont bizarres.

Emilie	Nom propre	singe	

6) Complète les tableaux.

10		100		100		700		1000		1000	
3,2		40		35		651		120		925	
5		80		49		673		630		963	
2,5		10		61		684		850		987	
6		64		14		614		340		905	
10		99		19		638		670		908	
9,1		45		28		601		940		951	
4,6		67		4		692		750		946	
8		93		90		628		520		931	

7) Résous ces opérations en calcul écrit. Fais ça proprement à la latte et aligne bien les chiffres 😊.

$4567 + 134 + 75$	$596 - 289$	1245×6
$567 + 78,9 + 8,56$	$7569 - 875$	567×8
$2098 + 67,9 + 542$	$589,67 - 56,8$	432×14

Courage à tous 😊

La confiture des mots doux pour maman.

Matériel :

Tu as besoin de =>

- Un bocal, un pot de confiture ou un autre pot.
- Des crayons, des marqueurs, des feutres, des autocollants, ...
- Des ciseaux.
- De la colle
- Une serviette.
- Un morceau de ficelle.



- 1) Prendre un bocal.
- 2) Choisir l'étiquette (confiture de mots doux pour maman) qui te convient + coller sur ton bocal (à l'avant) + remplir.
- 3) Choisir l'étiquette (mise en pot) qui te convient + coller sur ton bocal (à l'arrière) + remplir.
- 4) Ecrire des petits mots sur les cartes.
- 5) Plier les mots de façon originale (rouleaux, origamis,...)
- 6) Insérer les mots dans ton bocal.
Facultatif : parfumer tes papiers, ajouter des bonbons ou chocolats, ...
- 7) Fermer le bocal.
- 8) Recouvrir le couvercle avec une serviette.
- 9) Ajouter un ruban pour le fermer.

C'est prêt ! 😊



Confiture de mots
doux pour maman



Confiture de
mots doux
pour maman



Confiture de
mots doux
pour maman



Confiture de mots
doux pour maman



Confiture de mots
doux pour maman



Confiture de mots doux
pour maman




Confiture de
mots doux
pour maman



Confiture de mots
doux pour maman



Mise en pot
 par :
 le
 100% d'amour



Mise en pot
 par :
 le
 100% d'amour



Mise en pot
 par :
 le
 100% d'amour




Mise en pot
 par :
 le
 100% d'amour



Mise en pot
 par :
 le
 100% d'amour



Mise en pot par :
 le
 100% d'amour




Mise en pot
 par :
 le
 100% d'amour



Mise en pot
 par 8000000 le 000/000
 100% d'amour





Blank writing area with a solid top line, a dashed middle line, and a solid bottom line. A small illustration of a blue envelope with a red heart is positioned at the bottom center.

Blank writing area with a solid top line, a dashed middle line, and a solid bottom line. A small illustration of several pink hearts is positioned at the bottom center.

Blank writing area with a solid top line, a dashed middle line, and a solid bottom line. A small illustration of a string of red heart-shaped ornaments is positioned at the bottom center.

Blank writing area with a solid top line, a dashed middle line, and a solid bottom line. A small illustration of the word "love" in a cursive font with hearts is positioned at the bottom center.

Blank writing area with a solid top line, a dashed middle line, and a solid bottom line. A small illustration of a pink banner that says "HAPPY MOTHER'S DAY" is positioned at the bottom center.

Blank writing area with a solid top line, a dashed middle line, and a solid bottom line. A small illustration of a pink heart with the text "Happy Mother's Day" inside is positioned at the bottom center.

Blank writing area with a solid top line, a dashed middle line, and a solid bottom line. A small illustration of the text "I MOM" with a heart and flowers is positioned at the bottom center.

Blank writing area with a solid top line, a dashed middle line, and a solid bottom line. A small illustration of a black sign that says "I LOVE MY MOM!" is positioned at the bottom center.