


Semaines du 18 mai au 01 juin (Madame Eglantine)

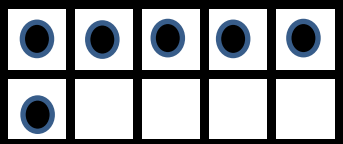





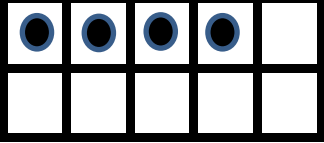
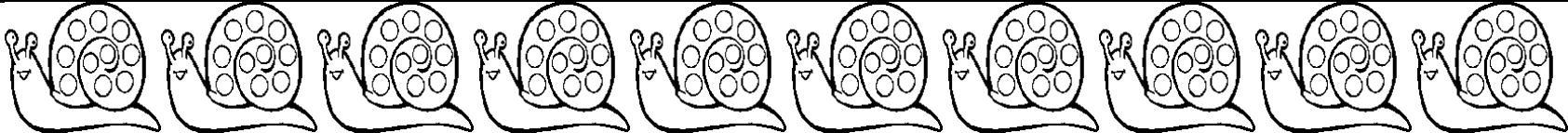
Menu du dossier : L'escargot

- + Eveil : Caractéristiques de l'escargot sur Padlet.
- + J'écoute l'histoire **de Margot l'escargot** sur Padlet .
- + J'écoute la chanson « **l'escargot motocycliste** » de Christian Merveille sur Padlet + activités en lien avec le chant pour l'apprendre. **P.14** J'attends vos vidéos mes petits chanteurs ! 
- + Activité créative et sensorielle : Réaliser la spirale de l'escargot avec son doigt sur différentes matières / supports et avec différents matériaux dans la nature. (Vidéo avec Madame et modèles variés sur Padlet)
- + Graphisme : Apprendre à dessiner un escargot. **P.13**
- + Graphisme : Décore l'escargot en t'inspirant du modèle. **P.15 et 16**
- + Activité artistique : Réaliser un escargot en pâte à sel avec Madame (vidéo)
- + Activité artistique : Une idée de peinture sur Padlet pour réaliser un magnifique escargot.
- + Eveil: Cookies escargots (vidéo avec Madame)


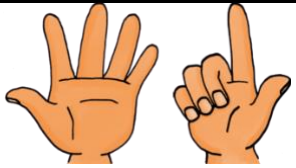

- ✚ Mathématique : Colorie la quantité indiquée. P.3 à 5
- ✚ Math. : Connaître la litanie et reconnaître les chiffres en reliant les points. P.21
- ✚ Lecture : Retrouve le mot « Escargot » dans le texte de la chanson de Christian merville et dans des phrases. P.6
- ✚ Lecture : Retrouver des mots et différencier les 3 graphies. P.8 à12
- ✚ Ecriture : Observe bien les jours de la semaine car il manque des lettres. A toi de les écrire ! P.7
- ✚ Ecriture : Ecris les mots : « escargot, coquille, cadeau, oiseau, radeau, bouleau en cursive (M3)(1 par jour)
- ✚ Ecriture : Repasse sur les pointillés pour écrire les chiffres. P.17 et 18
- ✚ Phonologie : Colorie les images si tu entends le son « a ». P.19
- ✚ Discrimination visuelle : les 7 différences. P.20
- ✚ Coloriage libre P.22

Mathématique

Colorie le nombre indiqué :

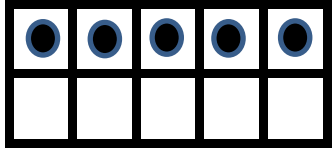
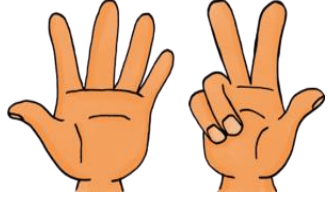
	
	
	
	

2

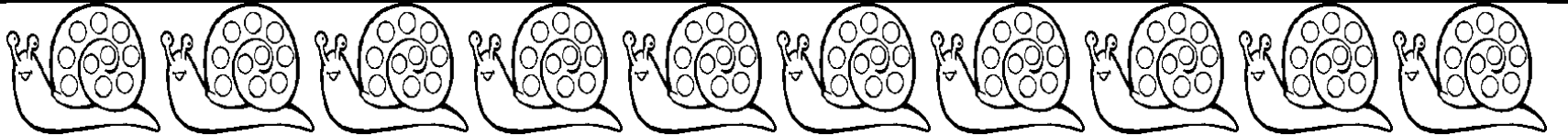


6





1



Lecture : Retrouve le mot « escargot » dans le texte de la chanson et dans des phrases.

(Tu peux utiliser ton fluo)

Un escargot, tout lent, tout beau,
Un escargot faisait de la moto,
Un escargot tout lent, tout beau,
Un escargot faisait de la moto.

Ce matin, en allant dans mon jardin, j'ai trouvé un escargot.

J'ai envie de créer une escargotière pour y mettre mon escargot.

Il y avait un escargot qui grimpait sur mon balcon.

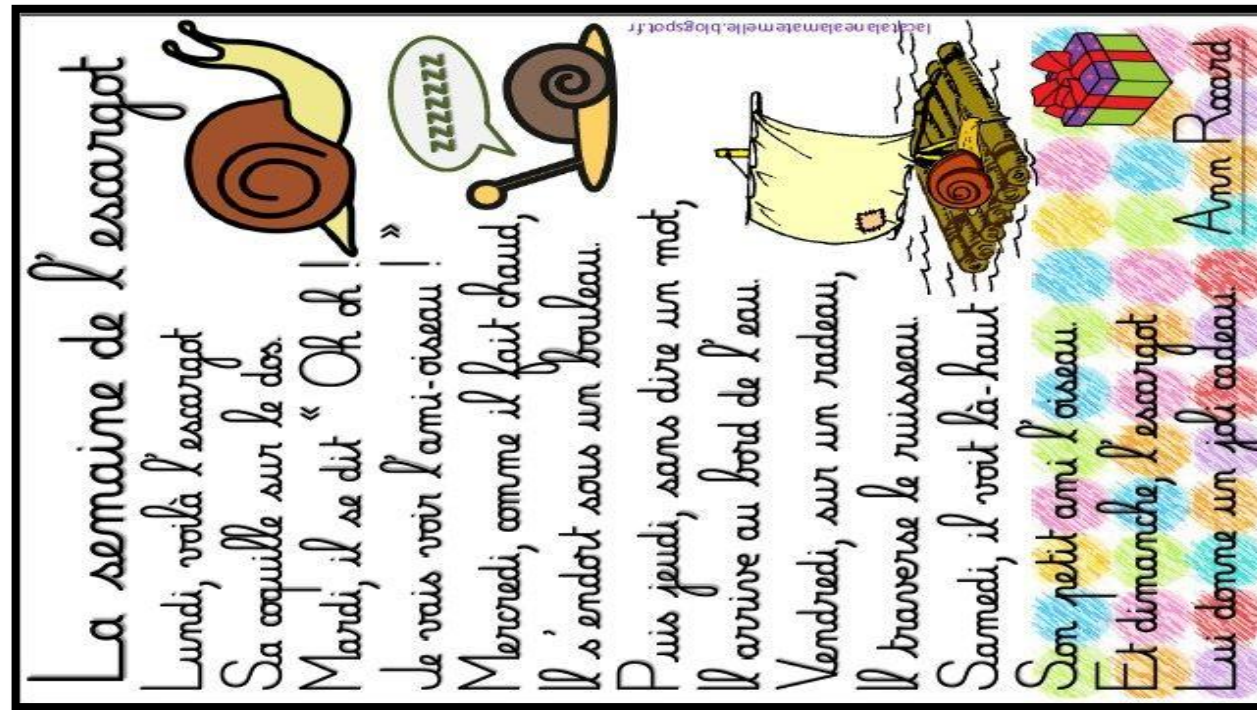
Retrouve les lettres manquantes

lundi	l..ndi	Lu..di	Lund..
mardi	..ardi	m..rdi	mar..i
mercredi	mercresd..	mercr..di	..ercresdi
jeudi	je..di	Jeu..i	Jeu....
vendredindredi	vendr..di	vendre...

comptine

Activité de lecture et différencier les 3 graphies.







1. Ton papa ou ta maman te lit la comptine.
2. Dans cette comptine, il y aura des mots à retrouver en t'aidant du référentiel. Pour les jours de la semaine, tu peux essayer de les lire avec ce que tu connais comme nous le faisons en classe.
3. Lorsque tu as retrouvé les mots, tu les places dans le tableau à côté des images.
4. Pour terminer, tu y associes les mots dans les 2 autres écritures.



dimanche
mercredi
jeudi
lundi
samedi
mardi
vendredi

Essaye de lire les mots des jours de la semaine










escargot	
coquille	
oiseau	
bouleau	
radeau	
cadeau	

Découpe les images et les mots

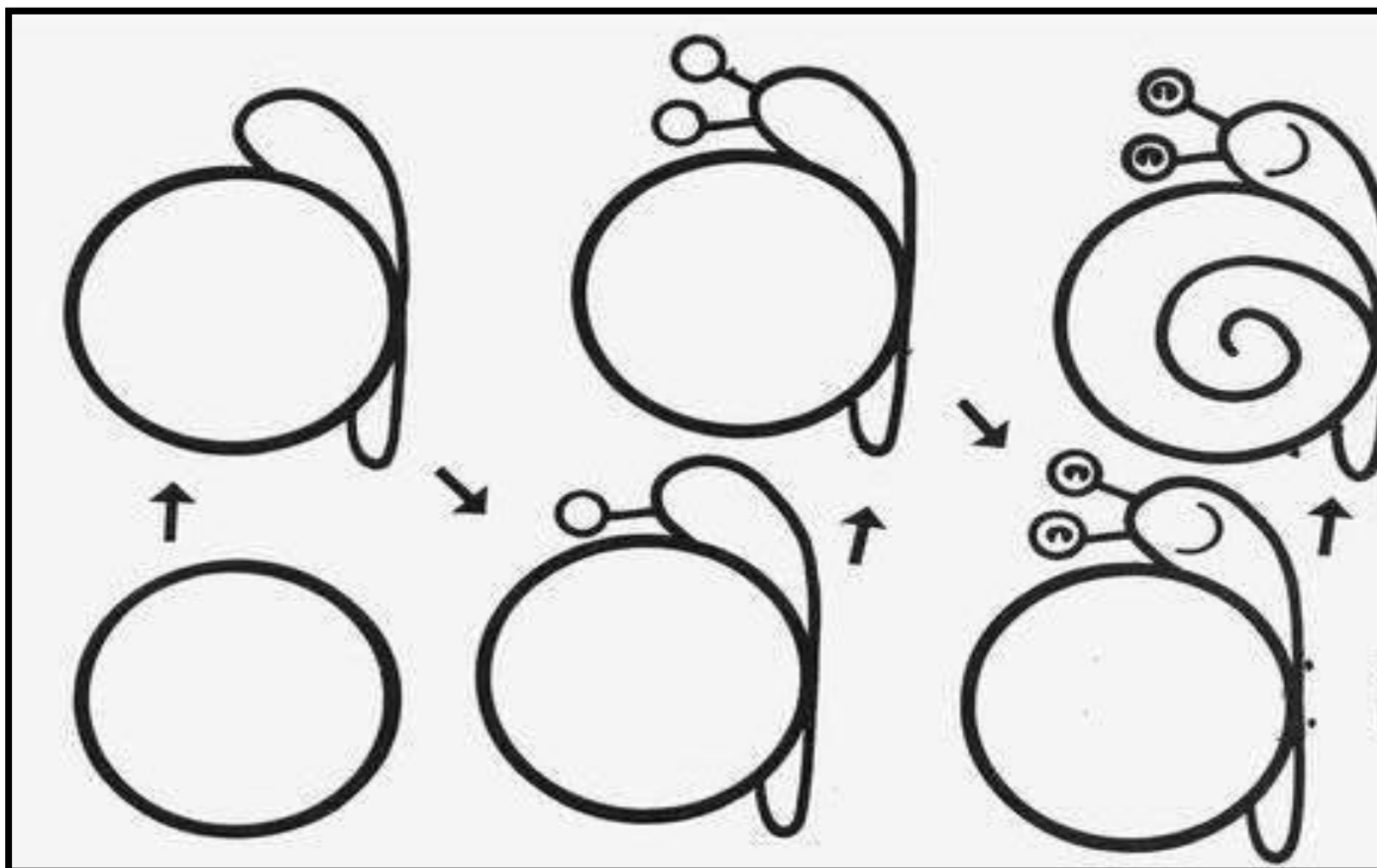
lundi	mardi	mercredi	jeudi	vendredi
samedi	dimanche	cadeau	radeau	bouleau
oiseau	coquille	escargot	LUNDI	MARDI
MERCREDI	JEUDI	VENDREDI	SAMEDI	DIMANCHE
CADEAU	OISEAU	COQUILLE	RADEAU	BOULEAU
ESCARGOT	lundi	mardi	mercredi	jeudi
vendredi	samedi	dimanche	escargot	radeau
cadeau	coquille	oiseau	bouleau	

Retrouve les mots en imprimé minuscule grâce au référentiel puis cherche les autres graphies.



J'apprends à dessiner un escargot.





Les images de la chanson de Christian Merveille « l'escargot motocycliste »

Tu les découpes et tu essayes de les mettre dans l'ordre pendant que tu écoutes la chanson.



Graphisme : Inspire-toi de ce modèle pour décorer ton escargot





Repasse sur les pointillés

1 1 1 1 1 1 1 1 1 1 1 1 1 1 1 1 1 1 1 1

2 2 2 2 2 2 2 2 2 2 2 2 2 2 2 2 2 2 2 2

3 3 3 3 3 3 3 3 3 3 3 3 3 3 3 3 3 3 3 3

4 4 4 4 4 4 4 4 4 4 4 4 4 4 4 4 4 4 4 4

5 5 5 5 5 5 5 5 5 5 5 5 5 5 5 5 5 5


6 6 6 6 6 6 6 6 6 6 6 6 6 6 6 6 6 6

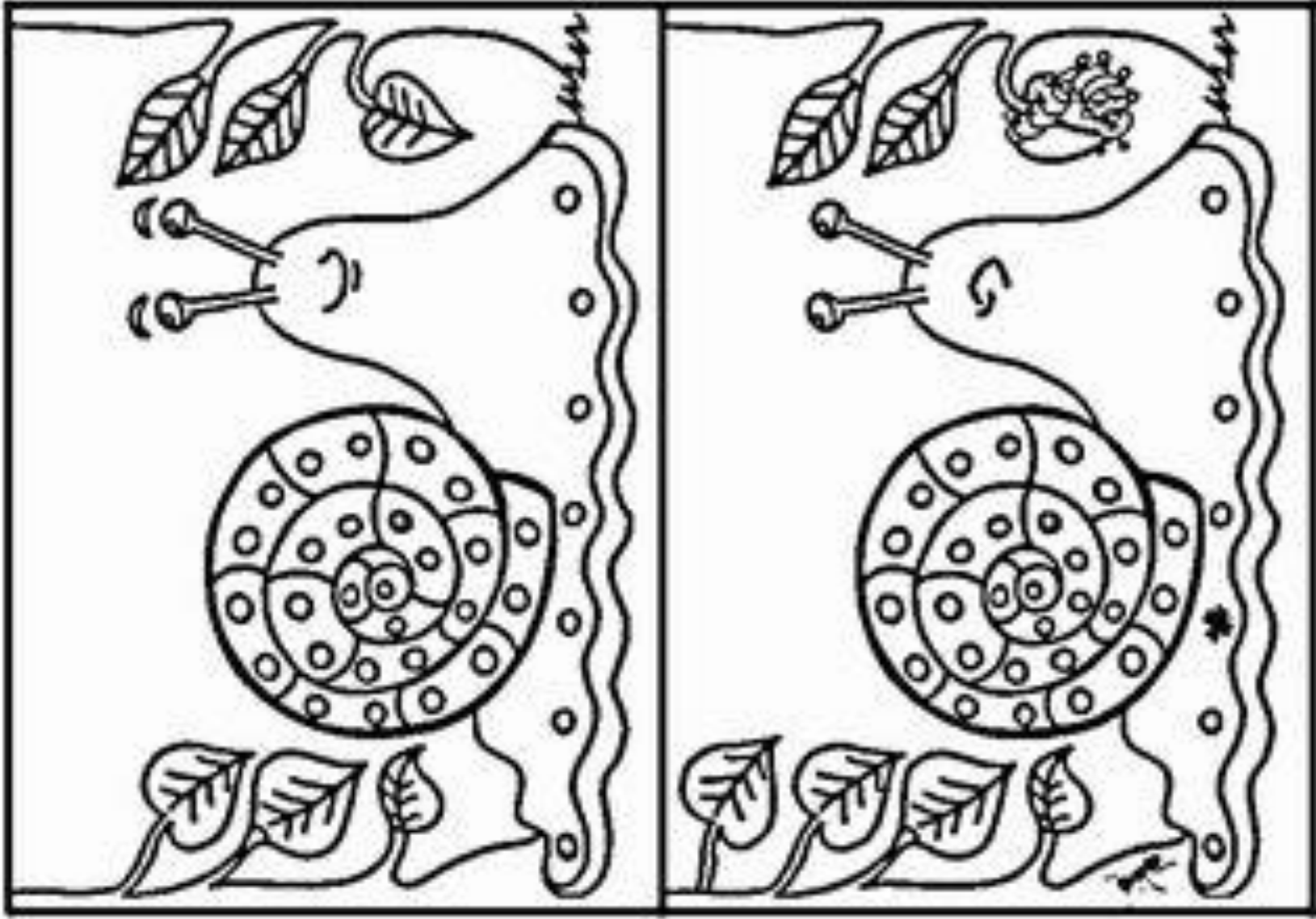
7 7 7 7 7 7 7 7 7 7 7 7 7 7 7 7 7 7

8 8 8 8 8 8 8 8 8 8 8 8 8 8 8 8 8 8

9 9 9 9 9 9 9 9 9 9 9 9 9 9 9 9 9 9

Colorie si tu entends le son « a » (abeille, voiture, koala, moto, frigo, panda, arbre, mouton, chocolat ,chat, train, carotte, poupée, table, ballon.)





8.

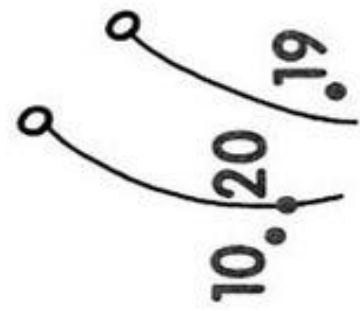
7.

9.

2.

3.

6.



4.

5.

18.

12.

13.

11.

14.

17.

15.

16.

