

CLASSE DE MADAME MORGANE

Bonjour les enfants ☺

Autour de l'album " La couleur des émotions "



En classe, dans le courant du mois de septembre, nous avons réalisé des « petits pots » de 6 couleurs différentes sur lesquels les mots JOIE / TRISTESSE / PEUR / COLERE / SERENITE / AMOUR ont été collés. Ceux – ci ont été remplis de boutons, pompons, crayons, morceaux de tissus, de papiers, de petits jouets ...



Je te propose d'en créer également à la maison, de découper les étiquettes suivantes, de les coller sur un bocal, une boîte en carton ... et de remplir ces contenants, en fonction de la couleur de l'émotion ☺

Voici les couleurs correspondantes aux émotions :

JOIE = jaune

TRISTESSE = bleu

COLERE = rouge

SERENITE = vert

AMOUR = rose

PEUR = noir



jaune

bleu

rouge


vert



rose

noir ●

Ensuite, tu pourras colorier et associer les petits monstres suivants aux différentes images que j'ai sélectionnées pour toi, découper toutes les étiquettes et les faire correspondre entre – elles ...

Bon amusement 😊





J'aimerais à présent, que tu retrouves dans les 2 comptines suivantes le mot « monstre » et que tu les entoures ☺

Qui a tiré la queue du chien ?



Qui a tiré la queue du chien ?
C'est le monstre numéro 1.

Qui a perdu mon bonnet bleu ?
C'est le monstre numéro 2.



Qui a mangé les chocolats ?
C'est le monstre numéro 3.



Mais les trois monstres, ma foi,
Ont juré que c'était moi !



Tu peux les réciter, les chanter ou danser ...



Comptine pour se mettre en rang

Un petit monstre blanc
Ca marche, ça marche
Un petit monstre blanc
Ca marche toujours devant



Un petit monstre vert
Ca marche, ça marche
Un petit monstre vert
Ca marche toujours derrière

Un petit monstre bleu
Ca marche, ça marche
Un petit monstre bleu
Ca marche bien au milieu



Et nous les p'tits enfants
On marche, on marche
Et nous les p'tits enfants
On marche bien en rang



Je te propose maintenant de colorier la tête du Grand Monstre Vert en respectant les couleurs indiquées 😊



La **tête** est **rouge**.

Les **yeux** sont **jaunes**.

Les **dents** sont **vertes**.

Le **nez** est **violet**.

Les **cheveux** sont **noirs**.

Les **dents** sont **vertes**.

La **bouche** est **orange**.

Les **oreilles** sont **roses**.

Utilise le référentiel suivant pour lire les mots du petit texte 😊

yeux



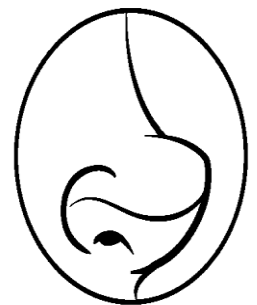
oreilles




tête



nez



bouche



dents



cheveux



rouge

jaune

orange

bleu

vert

violet

noir ●

Dessine sur une feuille blanche le monstre qui est décrit dans le texte suivant 😊

Le monstre différent

Il **a** 2 têtes

Il **a** des dents bleues

Il **a** des moustaches

Il **porte** un chapeau

Il **a** des moustaches

Il **a** des écailles bleues

Il **a** 10 oreilles

Il **a** 2 longues queues

Il **a** 5 yeux

Il **a** un gros pied





Il **a** 9 pattes avec des griffes vertes.

Il **mange** des pommes de terre, des fruits et de la viande.

Il **a** des ailes jaunes

Il **vole**.

Complète le tableau mathématique en rapport avec le texte, dans la deuxième colonne dessine 2 têtes, 10 oreilles, 5 yeux et 9 pattes, dans la troisième colle le schème correspondant qui se trouve après le tableau, dans la quatrième écris le mot / chiffre 😊

<p>2 têtes</p> <p>http://nouveauunord.comterblog.net/</p> 	 <p>http://www.dessinsanimés.net/</p>  <p>http://www.dessinsanimés.net/</p>	 <p>Je colle</p>	<p>deux</p>
--	---	--	-------------

10 oreilles



disc

5 yeux

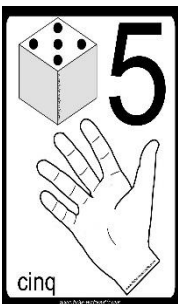
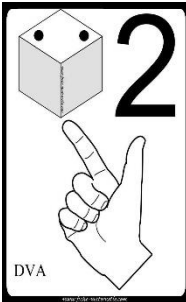
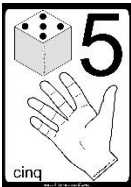
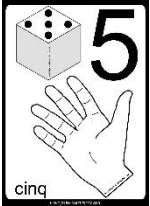
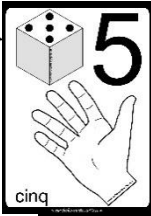
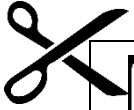


cinq

9 pattes





neuf



Ecris le mot « le monstre » entre les 2 lignes 😊

le monstre



Colorie l'intérieur des lettres du mot « **MONSTRE** » en utilisant une couleur par lettre → 7 lettres = 7 couleurs 😊

MONSTRE

Bon amusement les copains 😊